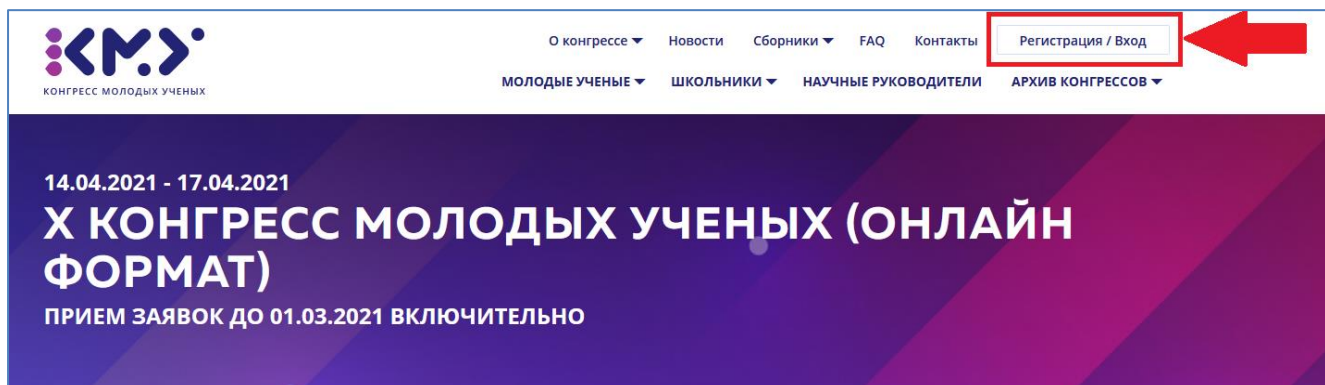
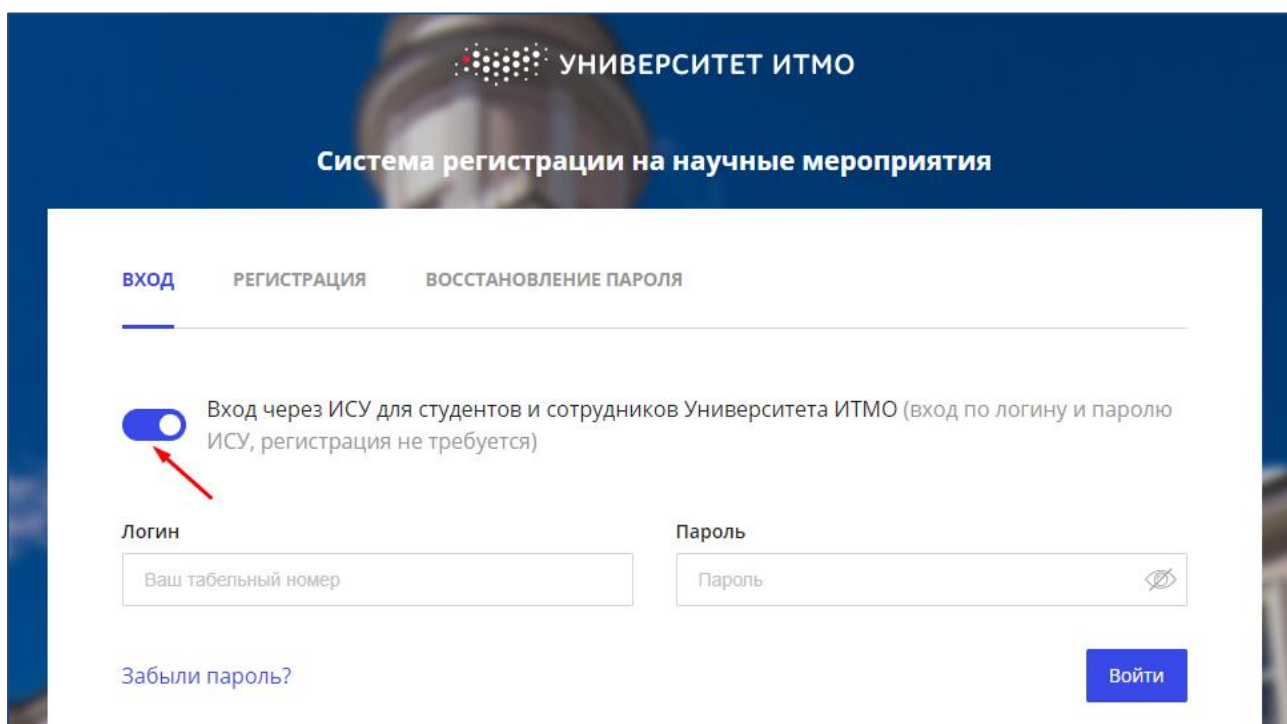


# ИНСТРУКЦИЯ ПЕРВИЧНОЙ АВТОРИЗАЦИИ участника/руководителя/модератора

1. На странице <https://kmu.itmo.ru/> нажать на кнопку «Регистрация/Вход».



1.1 Для участников/руководителей/модераторов Университета ИТМО, выбрать вкладку «Вход». Сдвинуть «бегунок» вправо и ввести логин и пароль ИСУ. Нажать на кнопку «Войти».



1.2 Для участников/руководителей сторонних организаций. На открывшейся странице <https://publicid.itmo.ru/register/> выбрать вкладку «Регистрация».

Заполнить все поля отмеченные – \*.

Нажать на кнопку «Зарегистрироваться».

УНИВЕРСИТЕТ ИТМО

Система регистрации на научные мероприятия

ВХОД    **РЕГИСТРАЦИЯ**    ВОССТАНОВЛЕНИЕ ПАРОЛЯ

Личные данные \*      Организация \*

[Русский \\*](#)    [Английский](#)      Выберите организацию

Фамилия \*      Город \*

Имя \*      Статус \*


Отчество      Адрес электронной почты \*

Номер телефона

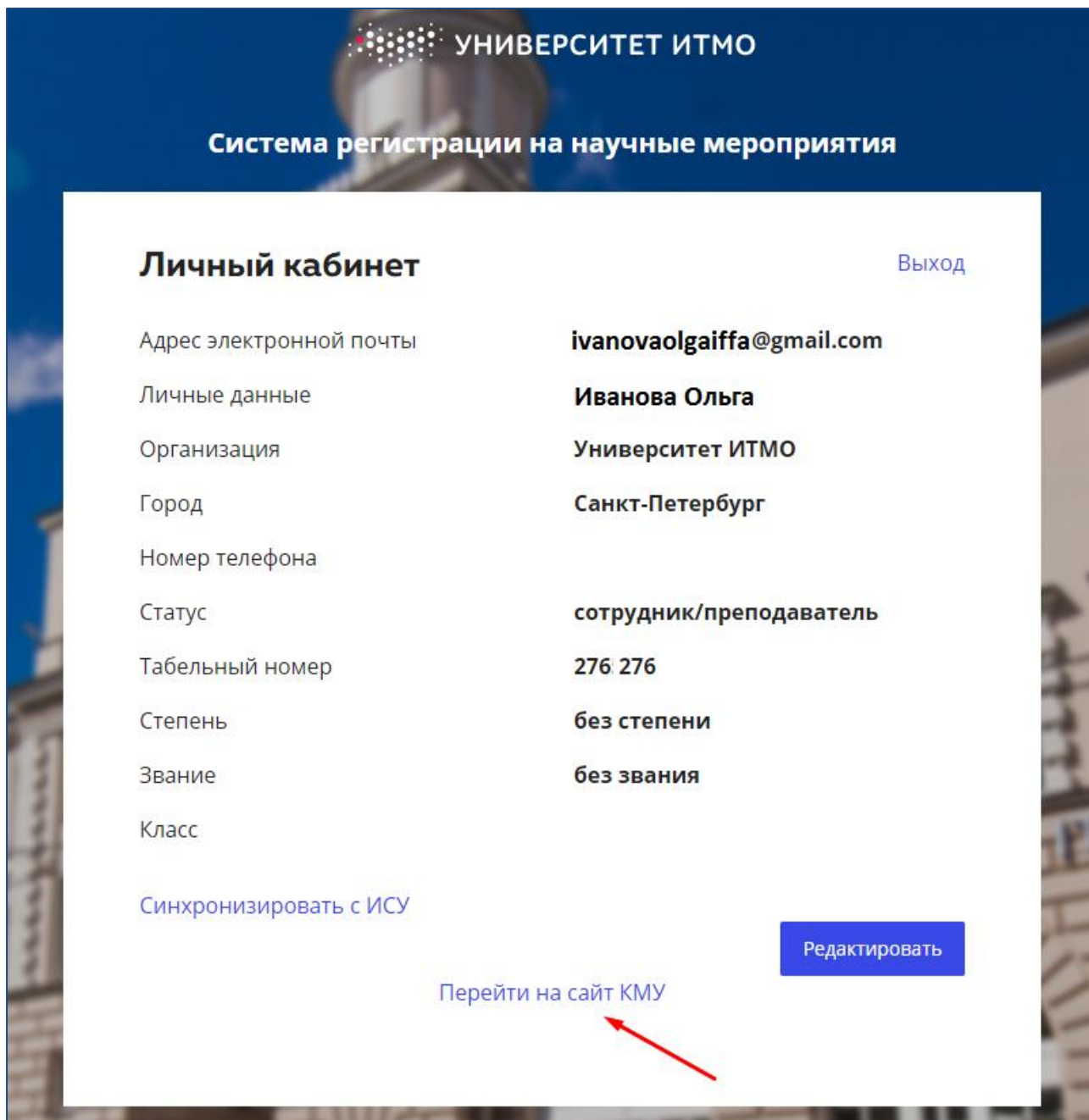
Пароль \*

Повторить пароль \*

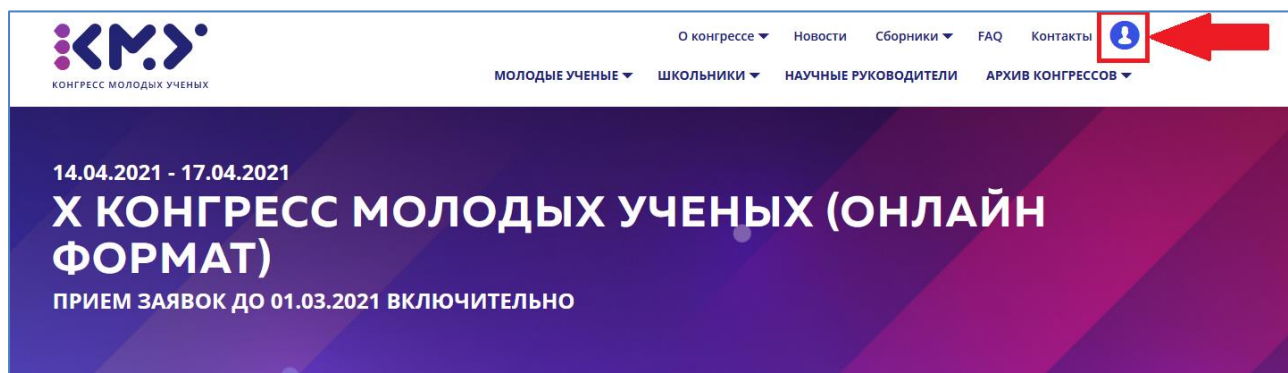
Отправляя данную форму Вы даете свое [согласие на обработку персональных данных](#) и получение уведомлений и информационных рассылок

 **Зарегистрироваться**

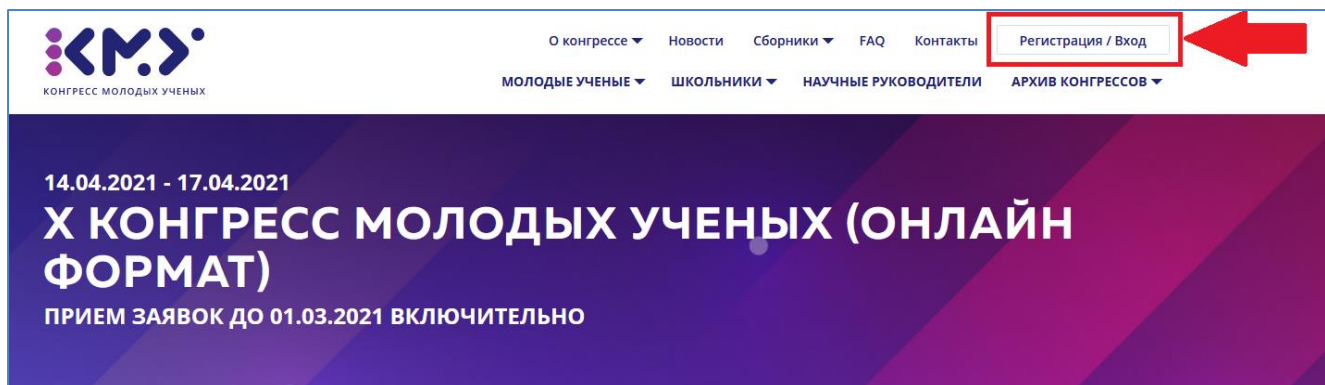
!!! В появившемся после регистрации окне  
**ОБЯЗАТЕЛЬНО НАЖАТЬ** на ссылку «[Перейти на сайт КМУ](#)».



После авторизации вход в Личный кабинет будет изменен на иконку профиля.



В **Личный кабинет** всегда можно зайти, нажав на кнопку «**Регистрация/Вход**» в правом верхнем углу сайта.



**Ввести Логин и пароль, которые вводились при регистрации.**

